

MUSTAMÄE KESKUSALADE KAASAMISKÜSITLUS

Suvi 2021

Sisukord

1.	KÜSITLUSE KORRALDUSEST	3
2.	KÜSITLUSE KOKKUVÕTE	4
3.	TULEMUSTE ANALÜÜS	5
3.1.	Kunagiste Mustamäe ABC keskusalade külastamine	5
3.2.	Mustamäe kaubanduskeskuste külastamine	11
3.3.	Mustamäel elamine.....	15
4.	LISA 1 – ANKEET	21

1. KÜSITLUSE KORRALDUSEST

Tallinna Strategiakeskus korraldas küsitluse, mille eesmärk oli saada ülevaade kunagiste Mustamäe ABC keskusalade (Kännu Kuke, II mikrorajooni ja VI mikrorajooni keskusalad) tänasest kasutatavusest ning ootustest nende arendamisele. Küsitluse tulemusi kasutatakse keskusalade uute ruumiliste tervikvisioonide väljatöötamiseks.

Küsitlus toimus ajavahemikul 17.-27. juuni 2021. Veebiankeet saadeti e-postiga Mustamäe linnaosa korteriühistutele, kes saatsid kirja edasi oma liikmetele. Samuti kutsuti mustamäelasi küsitluses osalema Mustamäe Linnaosa Valitsuse *Facebook*'i lehel. Ankeedi täitis ära 643 vastajat. Alljärgnevas tabelis on näha vastajate jaotused soo, põhitegevuse, vanuse ja peamiste liikumisviiside lõikes. Vastajate seas domineerivad naised, palgatöötajad, 25-44-aastased ja peamiselt autoga ja jalgsi liikuvad inimesed. Tegemist on nn vabatahtliku valimiga (*volunteer sampling*), tegemist ei ole esindusliku Mustamäe elanike valimiga, st küsitluse tulemusi ei ole võimalik laiendada Mustamäe elanikele. Samas annab valimi suurus ja vastuste põhjalikkus hea ülevaate Mustamäe keskusalade arengust huvitatud inimeste arvamustest.

Vastajate jaotus soo, põhitegevuse ja vanuse lõikes		Vastajate arv	Protsent vastajatest
Sugu	Naine	436	67,8
	Mees	207	32,2
Põhitegevus	Palgatöötaja	477	74,2
	Ettevõtja/iseendale tööandja	51	7,9
	Mittetöötav pensionär või töövõimetuspensionär	27	4,2
	Töötu, kodune, ajutiselt mittetöötav, sh lapsehoolduspuhkusel	56	8,7
	Õpilane, üliõpilane	32	5,0
Vanus	Kuni 24	50	7,8
	25-44	395	61,4
	45-64	164	25,5
	65 või vanem	34	5,3
Peamised liikumisviisid	Jalgsi	373	58,0
	Rattaga (jalgrattaga, tõukerattaga vms)	102	15,9
	Ühistranspordiga	235	36,5
	Autoga	376	58,5

2. KÜSITLUSE KOKKUVÕTE

- Küsitluses osalenud inimeste seas on kõige külastatavamaks Kännu Kuke keskusala, II ja VI mikrorajooni keskusalaid külastatakse vähem. Peamiseks keskusalade külastamise põhjuseks on kaupluste külastamine.
- Keskusalad tuleks vastajate arvates korda teha, seal võiks olla söögikohad ja kohvikud, parem valik kauplusi ja teenindusasutusi, palju rohelist, puhkeala õues, huvitegevuse ja sportimisvõimalused ja tegevused lastele. Lisaks peaks keskusalad olema turvaliselt juurdepääsetavad nii jalgsi, jalgrattaga, ühistranspordiga kui autoga liiklejatele.
- Mustamäe praegustest suurtest kaubanduskeskustest on vastajate seas kõige külastatavam Mustika keskus, teisel kohal on Magistrali keskus ja kolmandal kohal Mustamäe keskus. Keskustel on üldiselt head asukohad, kuigi Mustamäe ja Mustika keskuseid on vastajate arvates jala ja ühistranspordiga ebamugav külastada ja Magistrali keskuse puhul on probleeme autode parkimisega. Kõnealuste kaubanduskeskuste oluliseks plussiks on ka suur kaubavalik, samas teatud kaubagruppide valik jätab osade vastajate arvates soovida (näiteks kodukaubad, riided ja jalanõud).
- Suurema osa vastajate jaoks on Mustamäe eelistatuim elukoht, veerand vastajatest sooviks elada mujal – kas mujal Tallinnas või Tallinnast väljas. Mustamäe peamised plussid on vastajate arvates roheline, hea ühendus igale poole ning et kõik vajalik on lähedal olemas. Mustamäe peamised miinused on seotud liiklusega – tihe autoliiklus, parkimisprobleemid, liiklusrüüa.
- Elukoha vahetust peab järgmise 2 aasta jooksul tõenäoliselt veerand vastajatest (nendest 37% peab Mustamäed eelistatuimaks elukohaks). Elukohta vahetada soovivad vastajad sooviksid eelkõige suuremat elamispinda rõdu, terrassi või aiaga rahulikult ja looduslähedases elukeskkonnas.

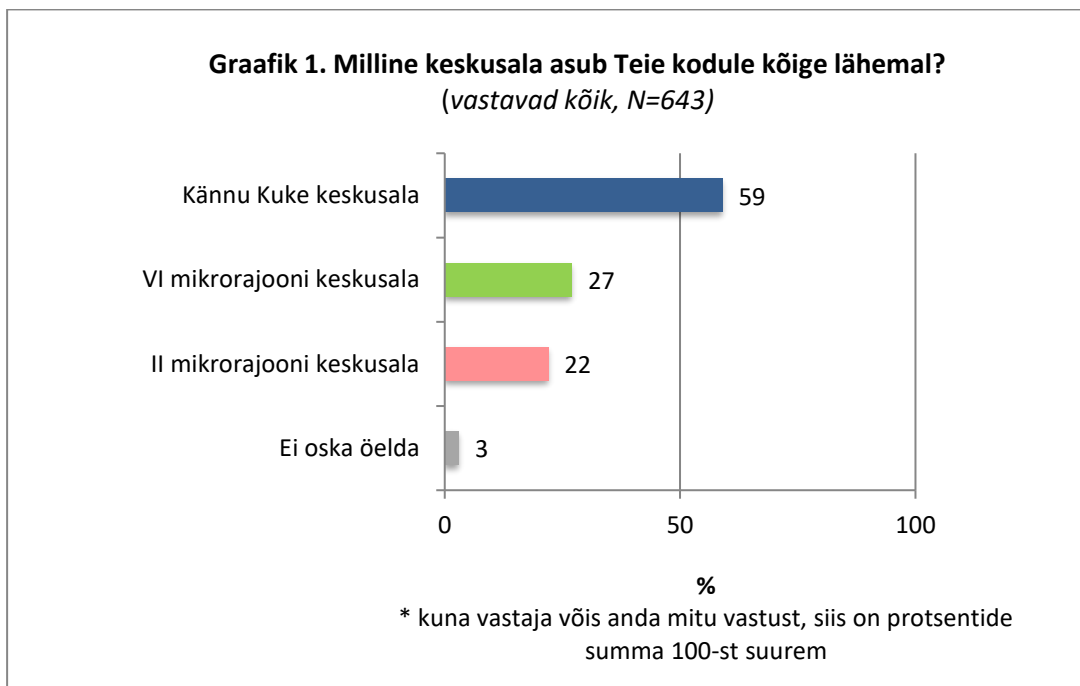
3. TULEMUSTE ANALÜÜS

3.1. Kunagiste Mustamäe ABC keskusalade külastamine

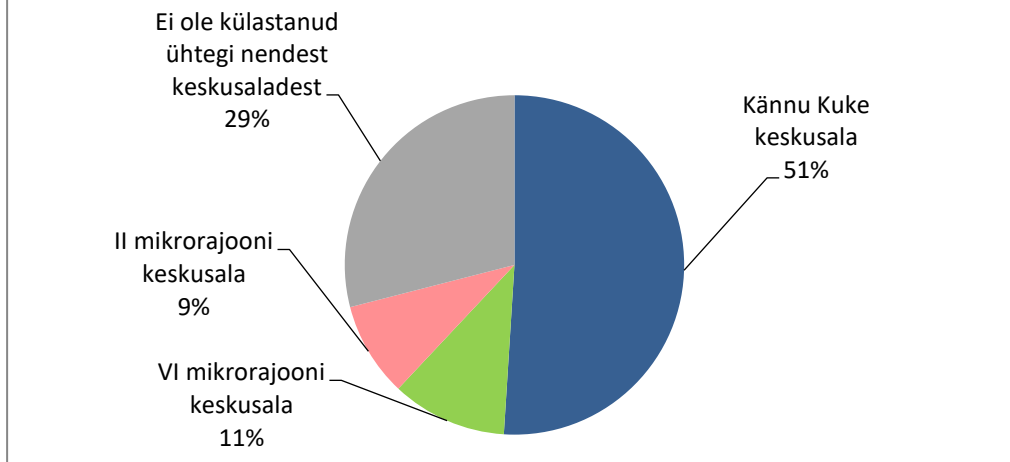
Suuremale osale vastajatest asub kodule kõige lähemal Kännu Kuke keskusala, ülejäänud vastajad jaotuvad suhteliselt võrdselt VI ja II mikrorajooni keskusalade lähedusse (vt graafik 1).

Kõige sagedamini külastatavaks keskusalaks on samuti Kännu Kuke keskusala (vt graafik 2). VI ja II mikrorajooni keskusalad on oluliselt vähem külastatavad. Märkimisväärne osa vastajatest (29%) ei ole viimase 12 kuu jooksul külastanud ühtegi nendest keskusaladest. Ootuspäraselt külastatakse kõige rohkem just kodu lähedal asuvat keskusala.

Eestikeelsete vastajate seas on venekeelsete vastajatega võrreldes veidi enam neid, kes pole külastanud ühtegi nendest keskusaladest (31% versus 22%). Soo ja vanuse lõikes suuri erinevusi ei ole. Kui vaadata tulemusi liikumisviisi lõikes, siis VI mikrorajooni keskusala külastajate seas on keskmisega võrreldes vähem ühistranspordiga liikujaid ja rohkem autoga liikujaid. Teiste keskusalade külastajate liikumisviiside jaotus ei eristu keskmisest.

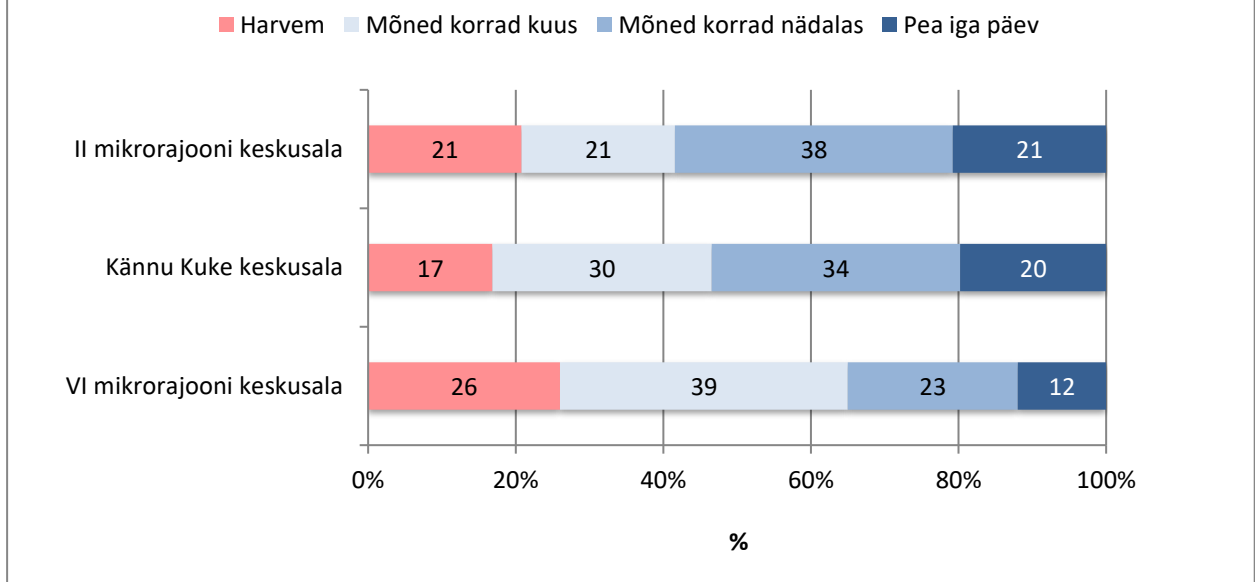


Graafik 2. Millist keskusala Te olete viimase 12 kuu jooksul kõige sagedamini külastanud? (vastavad kõik, N=643)



Enamasti külastatakse keskusalasid kas mõned korrad nädalas või mõned korrad kuus, igapäevaseid ja harvu külastajaid on veidi vähem (vt graafik 3). Keskmiselt kõige sagedamini külastatakse II mikrorajooni keskusala, teisel kohal on Kännu Kuke keskusala ja kolmandal kohal VI mikrorajooni keskusala.

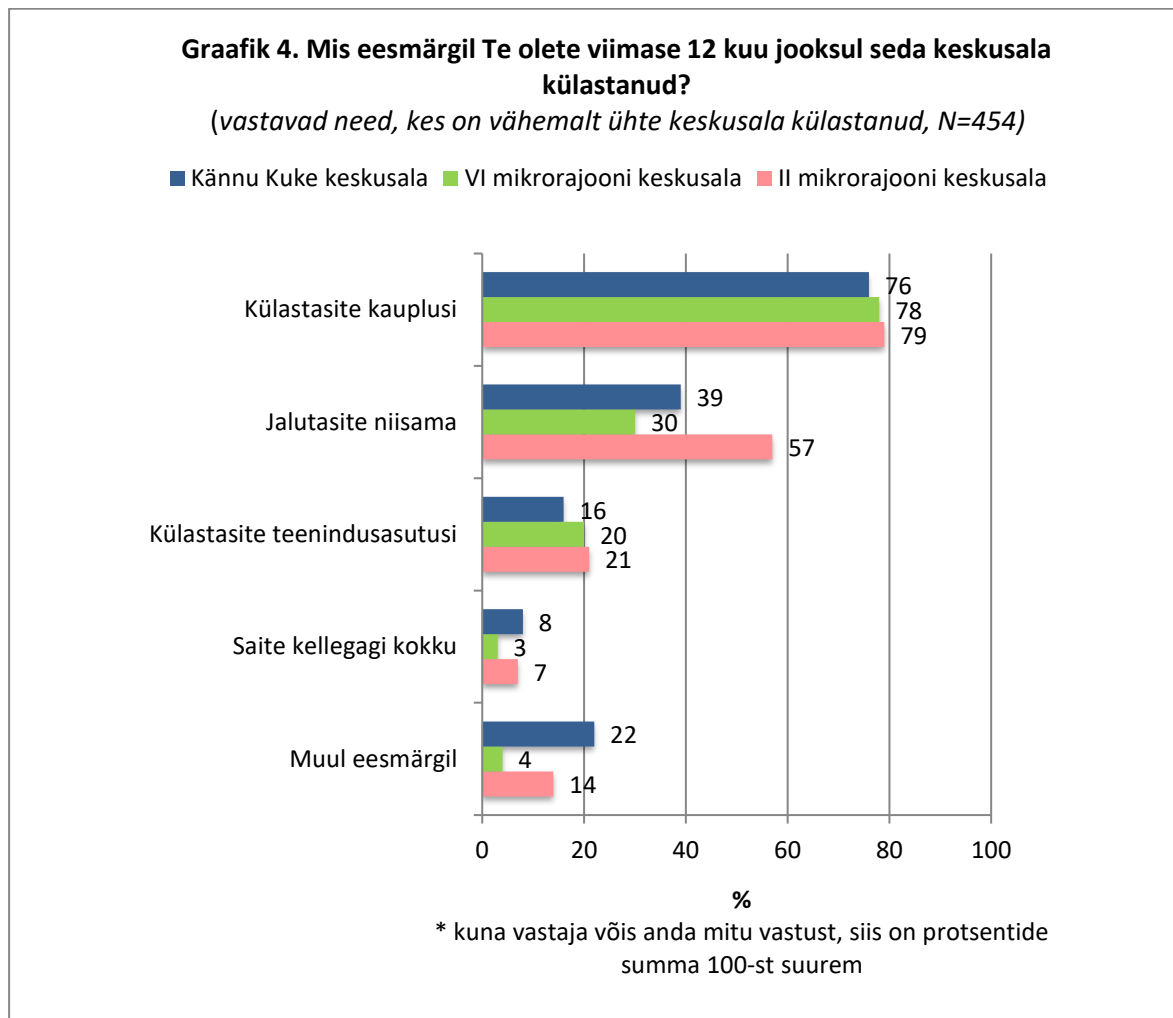
Graafik 3. Kui sageli Te olete seda keskusala viimase 12 kuu jooksul külastanud? (vastavad need, kes on vähemalt ühte keskusala külastanud, N=454)



Mis eesmärgil keskusalasad praegu külastatakse? Peamiseks külastuse põhjuseks on kõikide keskusalade puhul kaupluste külastamine (vt graafik 4). Teisel kohal on jalutamine, kolmandal kohal teenindusasutuste külastamine. Kokkusaamiskohaks on keskusalad olnud vähestel kordadel.

Muu eesmärgi all toodi Kännu Kuke keskusala puhul kõige sagedamini välja vehklemissaali ja Mustamäe turu külastamist, lisaks mainiti uisuplatsi külastamist talvel. VI mikrorajooni keskusalale on satunud koduteel, II mikrorajooni keskusala puhul mainiti Mustamäe Linnaosavalitsuse külastamist, vaksineerimiskeskuse külastamist ja bussipeatusse minemist/bussipeatuses ootamist.

Venekeelsed vastajad külastavad keskusalasad veidi enam kaupluste ja teenindusasutuste külastamise eesmärgil ja eestikeelsed vastajad jalutavad niisama. Naised külastavad keskusalasad meestega võrreldes rohkem kaupluste külastamise eesmärgil. Nooremad vastajad külastavad keskusalasad sagedamini jalutamiseks ja kokkusaamiseks, vanemad vastajad aga kaupluste külastamiseks.



Küsisime vastajatelt ideid, kuidas võiks nende arvates keskusalaid arendada. Vastajad kirjutasid palju huvitavaid ideid, vastuste koondpilt on näha graafikul 5. Kõige enam soovitakse keskusaladele söögikohta või kohvikut ja keskusalade remontimist/korrastamist. Sageli nimetati veel paremat poodide ja teenuste valikut, rohkem rohelist, rohkem sportimis- ja huvitegevuste võimalusi ja mänguväljakut või mängutuba lastele. Mitmed vastajate ettepanekud puudutasid ka keskusalade ja ka laiemalt Mustamäe juurdepääsetavuse ja turvalisuse probleeme (parkimisprobleemid, kõnniteede puudus, jalgrattaga liikumise ebamugavus, alkoholijoobes inimesed). Kui vaadata arendusideid keskusalade lõikes, siis Kännu Kuke keskusalale soovitakse kõige rohkem söögikohta või kohvikut, keskuse remonti/korrastamist ja keskusala spetsiifikat arvestades ootuspäraselt uut vehklemissaali. II mikrorajooni keskusalale oodatakse kõige enam samuti söögikohta või kohvikut, lisaks paremat poodide valikut, mänguväljakut või mängutuba lastele ning loodetakse turvalisuse probleemi lahendamist. VI mikrorajooni puhul oodatakse eelkõige remonti/korrastamist ning paremat poodide ja teenuste valikut.

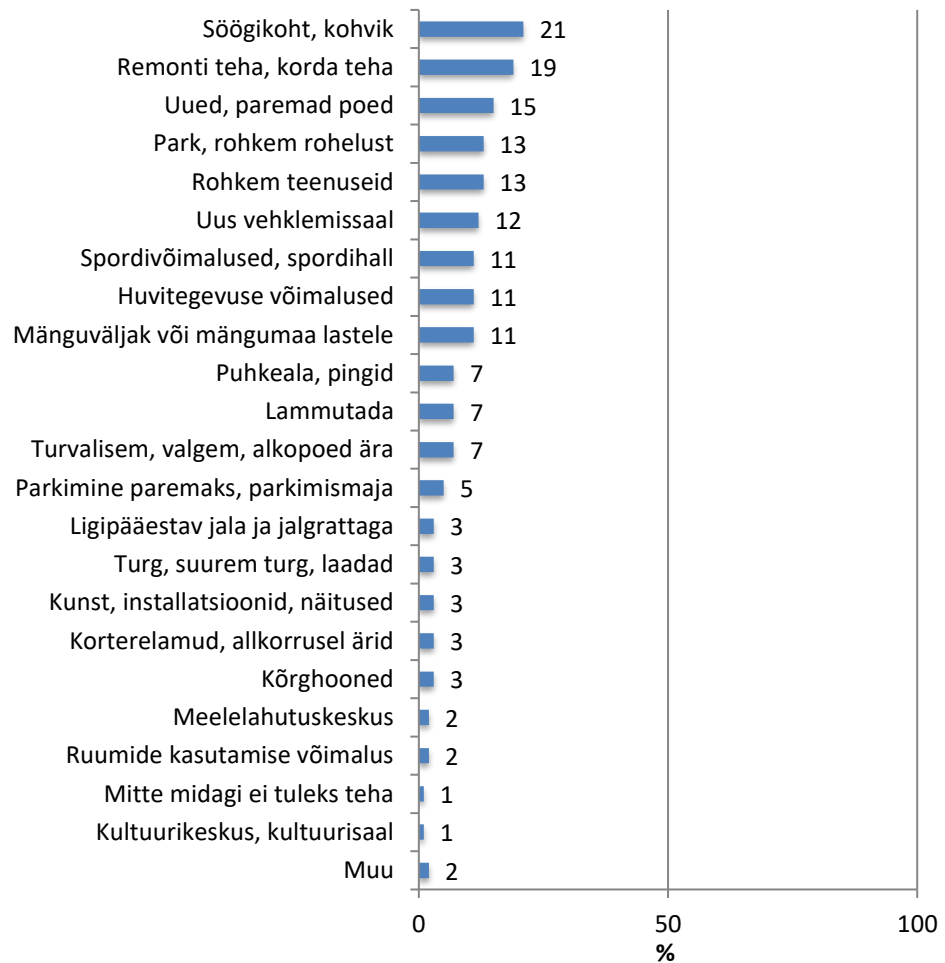
Elanike vajaduste täpsemaks väljaselgitamiseks palusime vastajatel ankeedis märkida, millistest kodulähedastest teenustest ja võimalustest nad kõige rohkem puudust tunnevad. Ka see küsimus näitas, et vastajad tunnevad Mustamäel suurt puudust söögikohtadest, kohvikutest ja restoranidest. Suurt huvi tunnevad vastajad ka väljaku, istumisala või kogunemiskoha järele õues ja aktiivsete vaba aja veetmise võimaluste vastu – oodatakse ruume kogukondliku- ja huvitegevuse jaoks, rohkem spordiga tegelemise võimalusi ja laste mänguväljakuid ja mängutube (vt graafik 6).

Muu variandi all toodi kõige sagedamini välja uusi kortereid, pangaautomaate, parklat kohalikele elanikele, lemmikloomade poodi/kliinikut ja rohkem rohelist. Kännu Kuke keskusala külustajaid tõid välja ka uue vehklemissaali ehitamist.

Eestikeelsed vastajad tunnevad venekeelsete vastajatega võrreldes enam puudust söögikohast ja parandusteenustest, venekeelsed vastajad aga kogukondliku või huvitegevuse ruumidest, laste mänguväljakust või mängutoast ja õues kogunemise võimalusest. Naised tunnevad meestega võrreldes rohkem puudust söögikohast, parandusteenustest, iluteenustest laste mänguväljakust ja mängutoast ja õues kokkusaamise võimalusest, mehed seevastu toidukauplusest ja turust. Noorimate vastajate jaoks on keskmiselt tähtsamad sportimisvõimalused ja õues kogunemise võimalus. 25-44-aastaste jaoks on tähtsamad laste mänguväljak ja mängutuba, ruumid kogukondliku või huvitegevuse jaoks ja õues kogunemise võimalus. 45-64-aastaste jaoks on tähtsamad parandusteenused, toidukauplus, iluteenused, apteek ja ruumid kogukondliku või huvitegevuse jaoks. Kõige eakamate jaoks on keskmisest tähtsamad toidukauplus, turg, parandusteenused, perearstikeskus, raamatukogu ja näitusesaal.

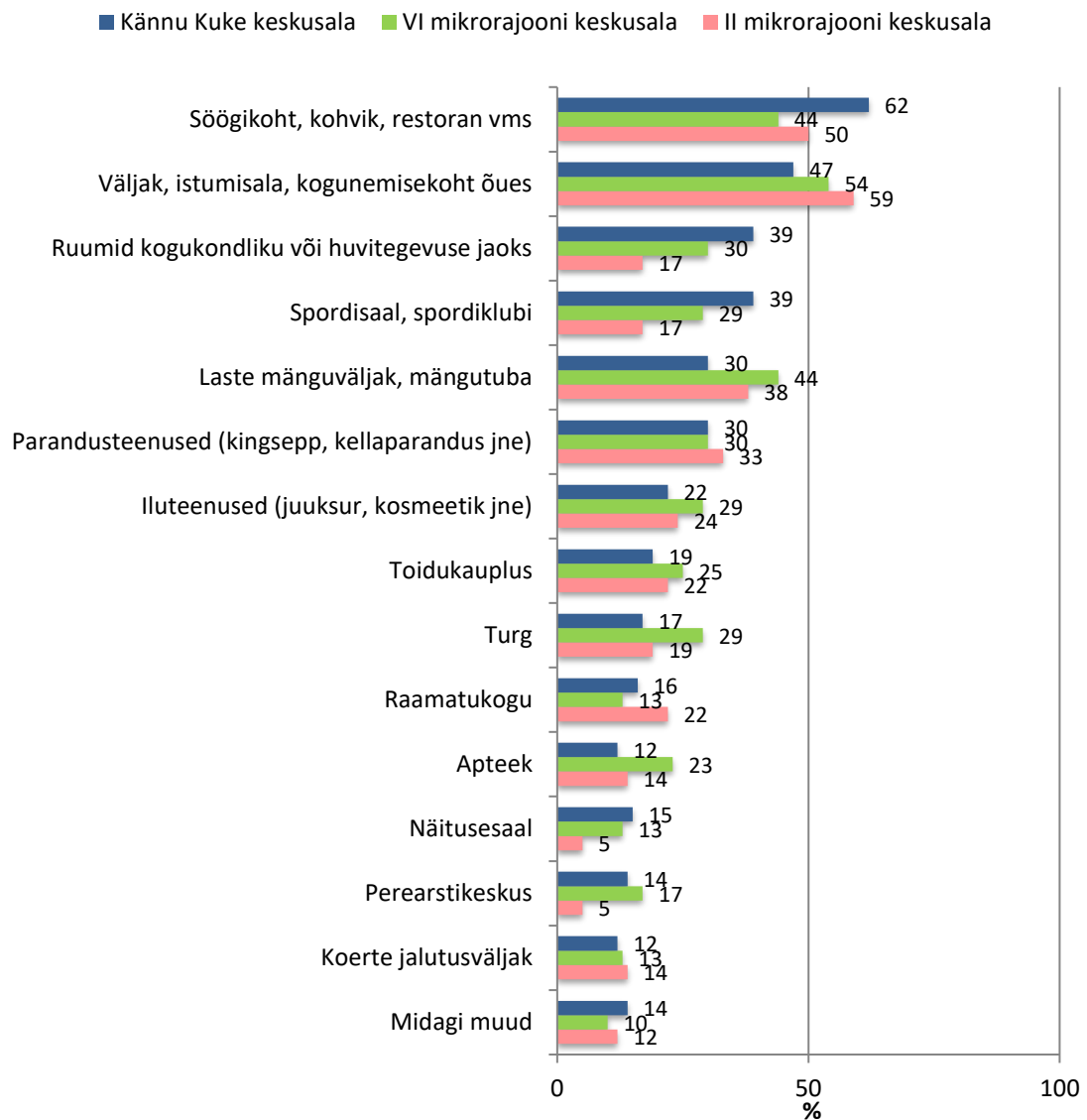
Graafik 5. Kui Teie saaksite otsustada, kuidas seda keskusala arendada, siis mida Teie teeksite?

(vastavad need, kes on vähemalt ühte keskusala külastanud, N=395)



* kuna vastaja võis anda mitu vastust, siis on protsentide summa 100-st suurem

Graafik 6. Millistest kodulähedastest teenustest ja võimalustest Te kõige rohkem puudust tunnete, mis võiksid sellel keskusalal asuda?
(vastavad need, kes on vähemalt ühte keskusala külasthanud, N=454)

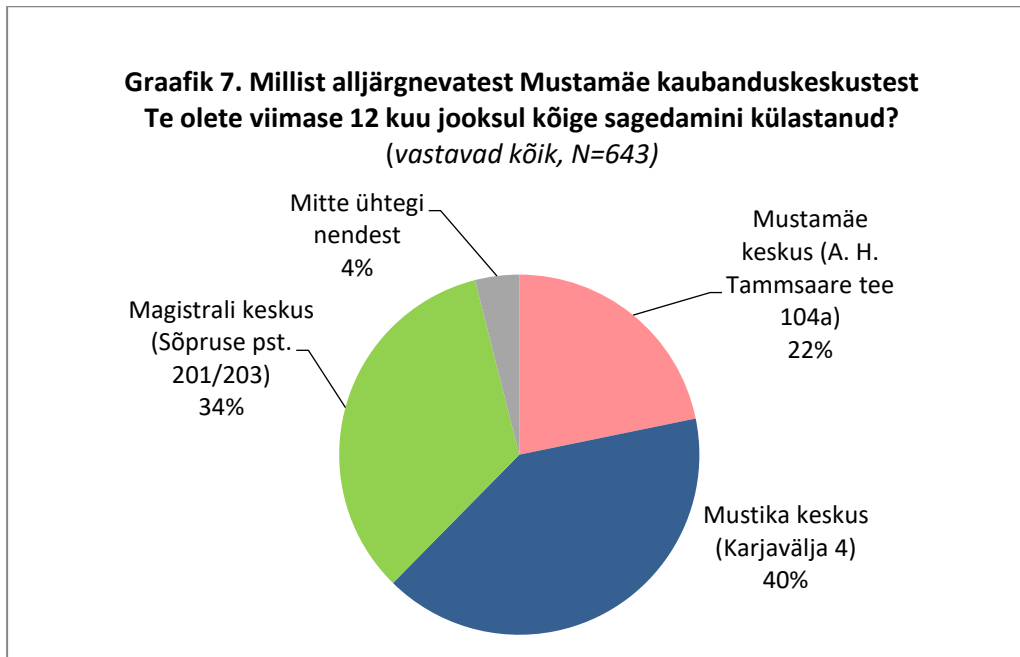


* kuna vastaja võis anda mitu vastust, siis on protsentide summa 100-st suurem

3.2. Mustamäe kaubanduskeskuste külastamine

Võrdlusena kunagiste ABC keskuste külastamisele soovisime teada, milline on Mustamäe praeguste uuemal ajal ehitatud suurte kaubanduskeskuste külastus. Küsitlus näitas, et kaubanduskeskustest on kõige külastatavam Mustika keskus, veidi vähem külastatakse Magistrali keskust, kõige vähem külastatakse Mustamäe keskust (vt graafik 7).

Eestikeelsed vastajad külastavad venekeelsete vastajatega võrreldes veidi enam Mustika keskust, venekeelsed vastajad seevastu Magistrali keskust. Naised külastavad meestega võrreldes veidi enam Magistrali keskust, mehed Mustika keskust. Kui vaadata tulemusi vanusegruppide lõikes, siis on näha, et Mustamäe keskust külastab kõige rohkem noorim vanusegrupp (kuni 24) ja Magistrali keskust vanim vanusegrupp (65+). Mustamäe keskust kõige sagedamini külastavate vastajate seas on keskmiselt rohkem rattaga liikujaid, Mustika keskuse külastajate seas autoga liikujad ja Magistrali keskuse külastajate seas ühistranspordiga liikujaid.



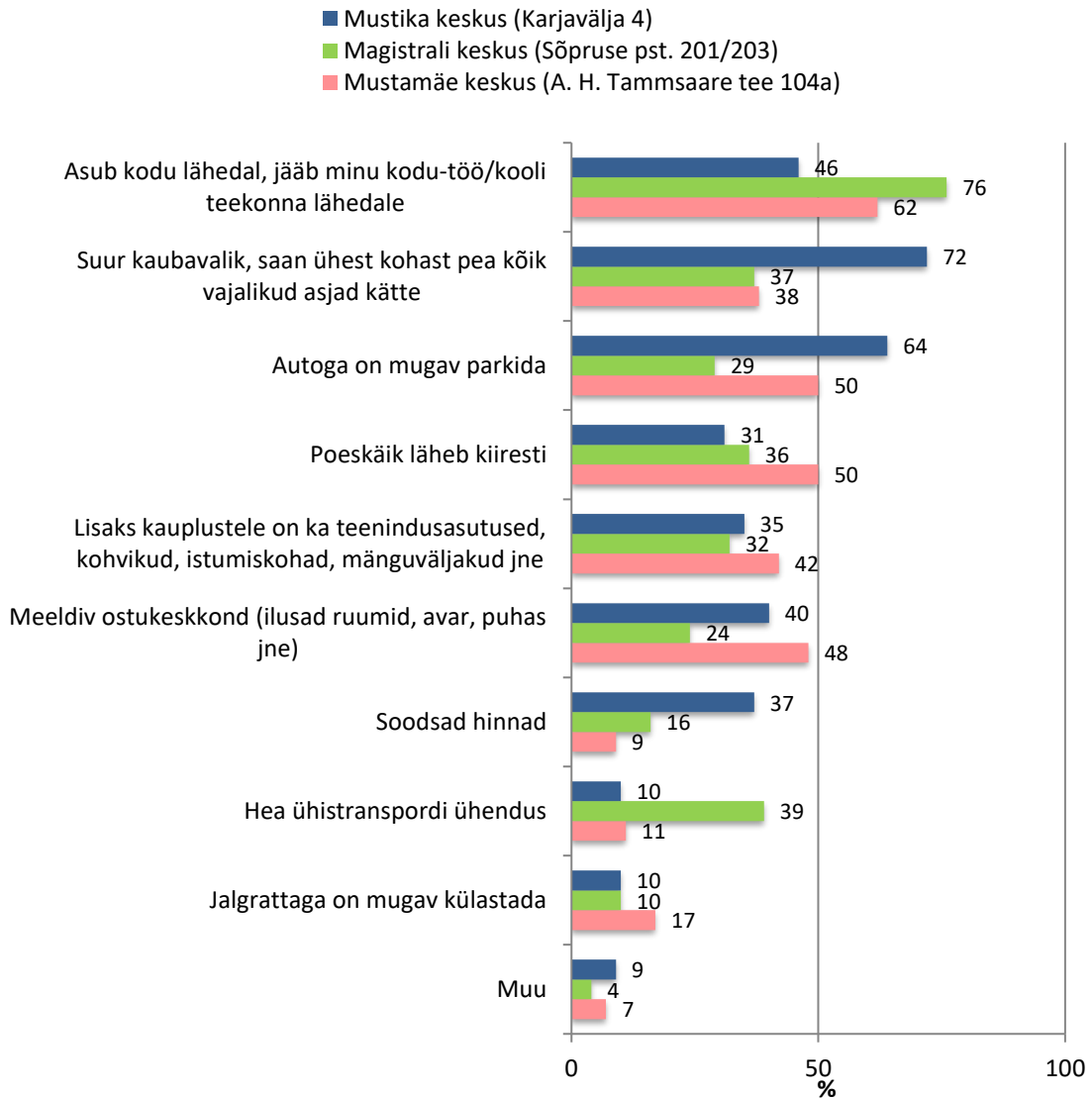
Kaks kõige olulisemalt plussi, miks mõnda Mustamäe kaubanduskeskust eelistatakse, on üldkokkuvõttes hea asukoht ja suur kaubavalik (vt graafik 8). Samas on kolme kaubanduskeskuse vahel küllatki suured erinevused. Mustika keskuse suurimad plussid on suur kaubavalik ja auto parkimise mugavus. Magistrali keskuse suurimad plussid on hea asukoht ja hea ühistranspordi ühendus. Mustamäe keskuse suurimad plussid on hea asukoht ning lisaks auto parkimise mugavus, poeskäigu kiirus ja ostukeskkonna meeldivus. Muu variandi all toodi Mustamäe keskuse puhul välja kõige sagedamini kino, pakiautomaatide ja heade söögikohtade olemasolu, Mustika keskuse puhul 24/7 Prisma ja postkontori olemasolu ja Magistrali keskuse puhul toodi välja poodide ja teenuste valikut.

Venekeelsed vastajad toovad eelistamise põhjusena eestikeelsete vastajatega võrreldes rohkem välja kaubanduskeskuse asukohta ja juurdepääsu – et keskus asuks kodu lähedal või teel tööle/kooli, autoga parkimise mugavust ja hea ühistranspordi ühendust. Naiste jaoks on meestega võrreldes tähtsam hea ühistranspordi ühendus, meeste jaoks auto parkimise ja jalgrattaga külastamise mugavus. Huvitav on see, et meeldivat ostukeskkonda peavad oluliseks külastuse põhjuseks kõige rohkem just vanemad vastajad. Nooremate vastajate jaoks on olulisemad suur kaubavalik, soodsad hinnad ja hea asukoht. Ligipääsetavuse seisukohast on jalgrattaga ligipääs tähtsaim kõige nooremale vanusegrupile, auto parkimise võimalus 45-64 vanusegrupile ja ühistranspordiühendus kõige nooremale ja eakamale vanusegrupile. On ootuspärane, et peamiselt ühistranspordiga liikuvatele inimestele on tähtis juurdepääs ühistranspordiga, autoga liikujatele auto parkimise mugavus, rattaga liikujatele mugav juurdepääs rattaga ja jalgsi liikujatele hea asukoht (keskus asub kodu lähedal või jääb kodu-töö/kooli teekonna lähedale).

Millised on aga kaubanduskeskuste miinused? Koondvastused on näha graafikul 9. Kõigi kolme kõnealuse Mustamäe kaubanduskeskuse kõige suuremaks miinuseks on vastajate arvates kehv kaubavalik/poodide valik (ei ole vastajate jaoks vajalikke või meeldivaid poode või kaupu). Mustamäe ja Mustika keskuste puhul on olulisuselt teisel kohal ebamugav juurdepääs jala ja ühistranspordiga, Magistrali keskuse puhul parkimisprobleemid.

Graafik 8. Mis on selle kaubanduskeskuse suurimad plussid, et Te seda külastate?

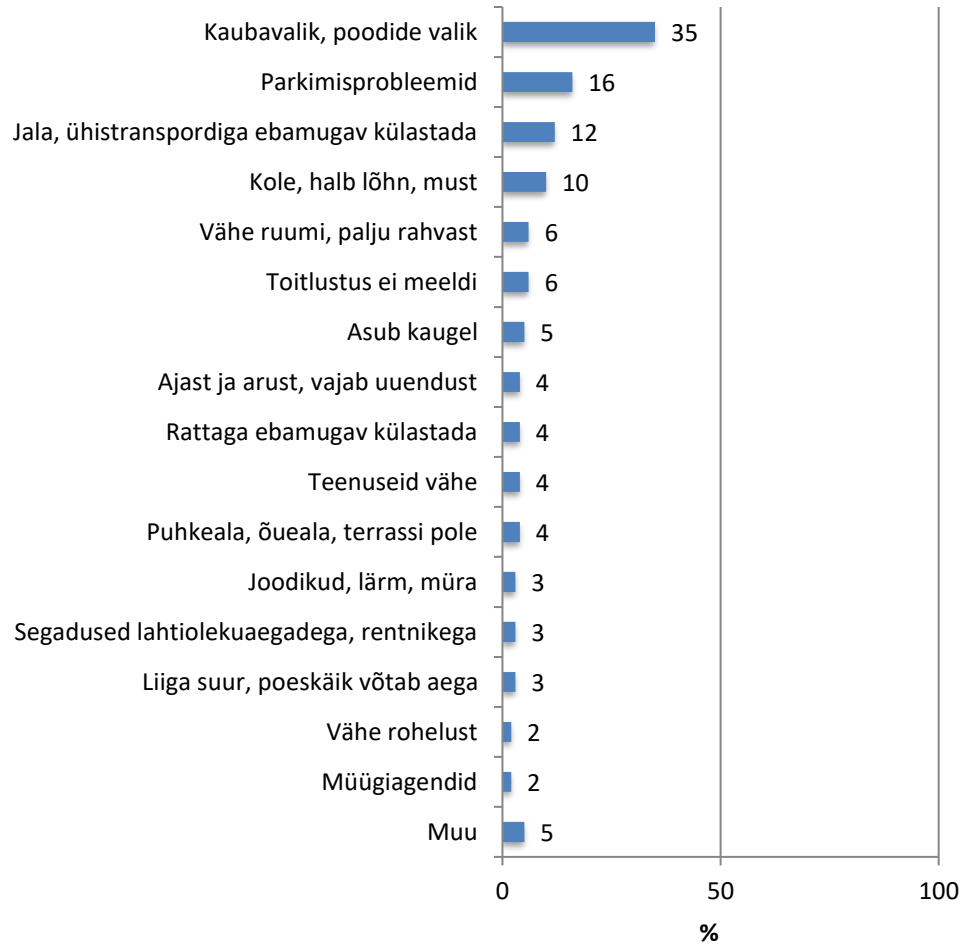
(vastavad need, kes on vähemalt ühte kaubanduskeskust külastanud, N=619)



* kuna vastaja võis anda mitu vastust, siis on protsentide summa 100-st suurem

Graafik 9. Aga mis on selle kaubanduskeskuse miinused, mis Teile ei meeldi selle kaubanduskeskuse juures?

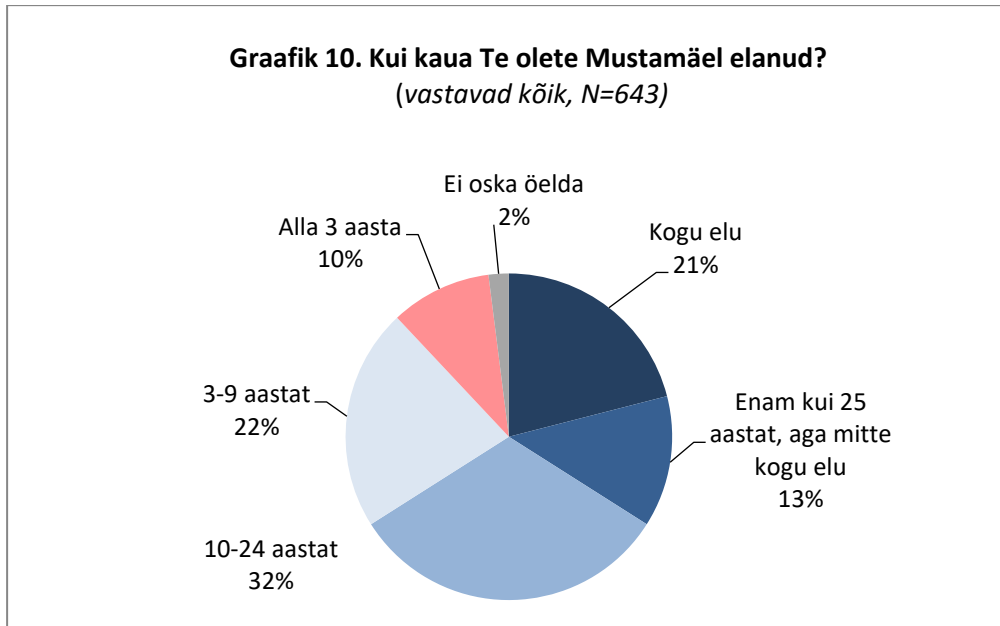
(vastavad need, kes on vähemalt ühte kaubanduskeskust külastanud, N=299)



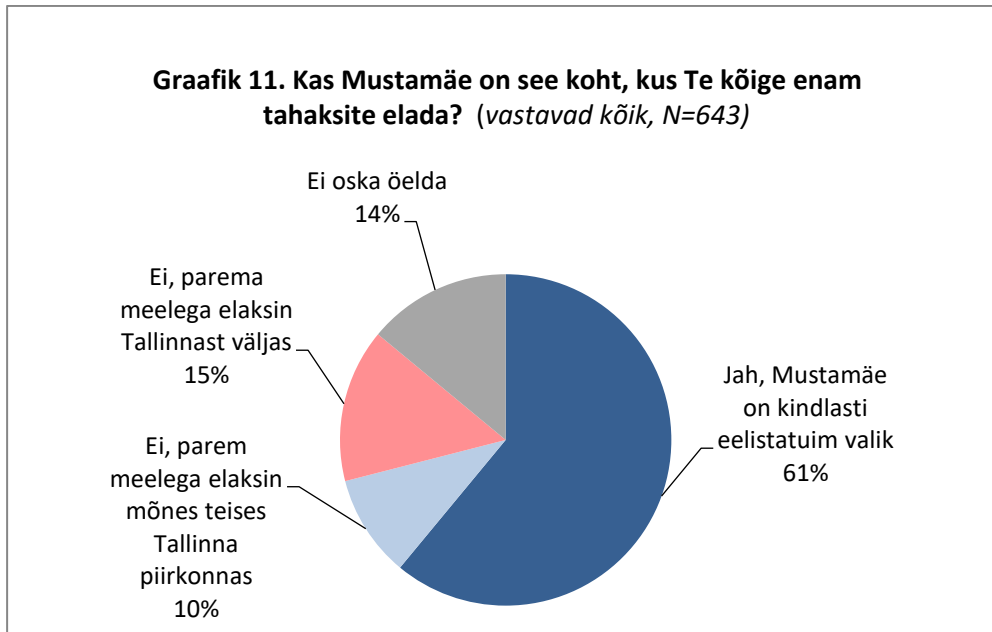
* kuna vastaja võis anda mitu vastust, siis on protsentide summa 100-st suurem

3.3. Mustamäel elamine

Mustamäel elamise „staaž“ on vastajatel väga erinev. Vastajate seas on kõige rohkem neid, kes on elanud Mustamäel 10-24 aastat (vt graafik 10). Venekeelsed vastajad on eestikeelsete vastajatega võrreldes elanud Mustamäel veidi kauem, mehed veidi kauem kui naised ja alla 45-aastased vastajad oluliselt vähem kui üle 45-aastased vastajad.



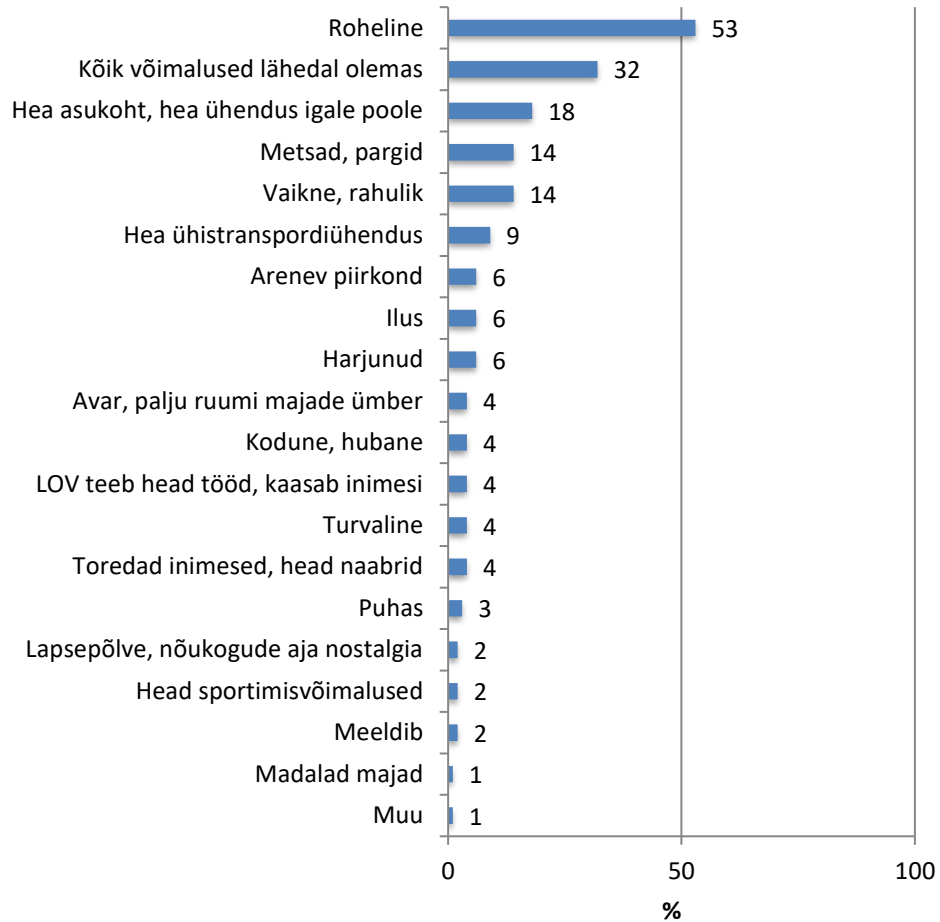
Enamuse vastajate jaoks on Mustamäe koht, kus nad kõige enam sooviksid elada, veerand vastajatest sooviks elada mujal – kas mujal Tallinnas või hoopis Tallinnast väljas (vt graafik 11). Selle küsimuse puhul on eestikeelsete ja venekeelsete vastajate vahel üsna suured erinevused. Kui eestikeelsetest vastajatest eelistab Mustamäel elada 57%, siis venekeelsete vastajate puhul on vastav protsent 81. Mujal Tallinnas sooviks elada 11% eestikeelsetest vastajatest ja 6% venekeelsetest vastajatest, Tallinnast väljas sooviks elada 18% eestikeelsetest vastajatest ja ainult 4% venekeelsetest vastajatest. Naiste jaoks on Mustamäe eelistatum valik kui meeste jaoks. Mida vanem on vastaja, seda enam eelistab ta Mustamäed ja mida noorem on vastaja, seda enam eelistaks ta elada mujal Tallinnas või väljaspool Tallinna. Mida kauem on vastaja Mustamäe elanud, seda enam eelistab ta Mustamäed ja vastupidi, mida vähem on vastaja elanud Mustamäel, seda enam eelistaks ta elada mujal Tallinnas või väljaspool Tallinna.



Palusime Mustamäed eelistavatel inimestel põhjendada, miks neile meeldib Mustamäel elada, koondvastused on näha graafikul 12. Ülekaalukalt kõige sagedamini toodi välja Mustamäe rohelisust, lisaks on Mustamäel kõik oluline nõ käe-jala juures olemas ja Mustamäelt on igale poole hea ühendus, sh ühistranspordiühendus. Lisaks linnaosa rohelisusele toodi sageli eraldi välja metsade ja suurte parkide olemasolu. Mustamäe puhul hinnatakse ka vaiksust, rahulikkust ja avarust võrreldes teiste linnaosadega. Mitmed vastajad kiitsid viimase aja Mustamäe arengut ning Mustamäe Linnaosa Valitsuse head suhtlust Mustamäe elanikega.

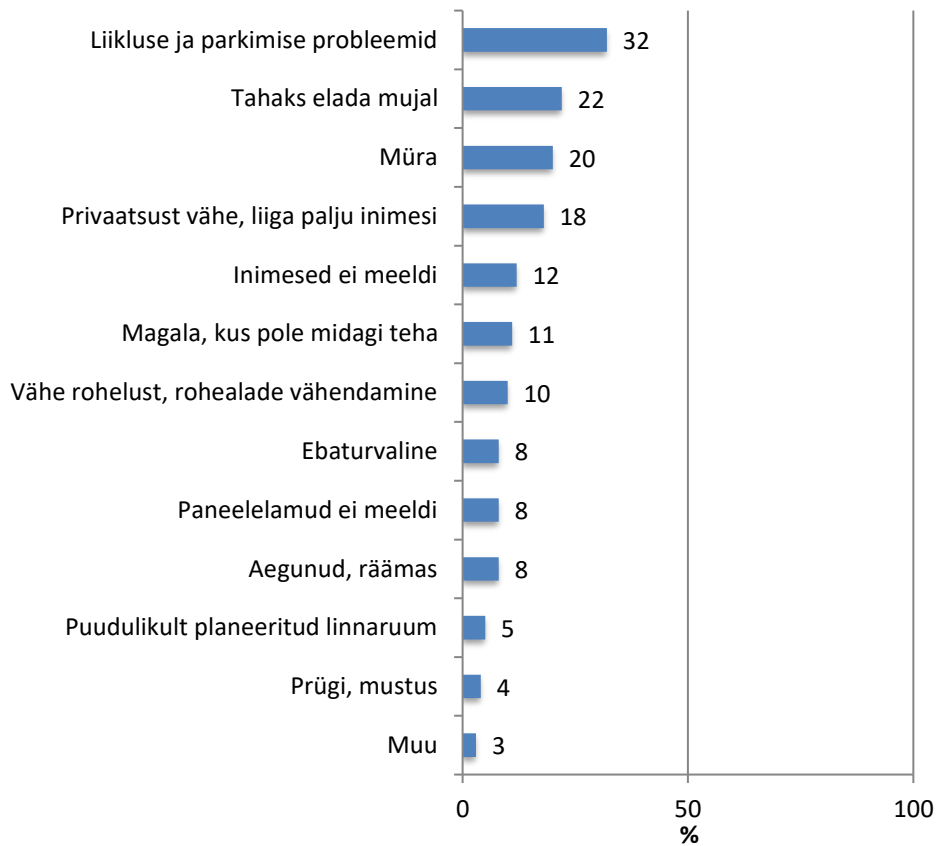
Palusime oma suhtumist põhjendada ka neil inimestel, kes eelistaksid Mustamäe asemel kusagil mujal elada, koondvastused on näha graafikul 13. Selgub, et kõige enam häirivad inimesi Mustamäe puhul parkimise ja liiklusega seotud probleemid (parkimiskohade puudus, tiheda liiklusega magistraalid, ummikud, torupiirded, jalg – ja rattateede puudus jne), müra ja vähene privaatsus.

Graafik 12. Miks Teile meeldib Mustamäel elada?
 (vastavad need, kelle eelistatuim elukoht on Mustamäe, N=441)



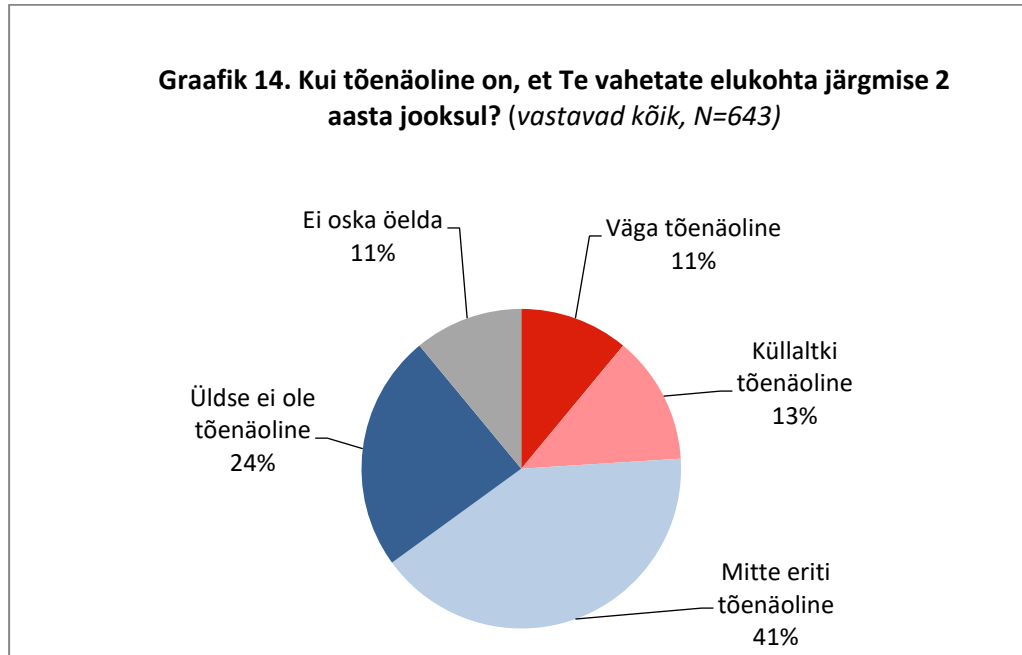
* kuna vastaja võis anda mitu vastust, siis on protsentide summa 100-st suurem

Graafik 13. Miks Te ei eelista Mustamäel elada?
(vastavad need, kes eelistaksid elada mujal, N=148)



* kuna vastaja võis anda mitu vastust, siis on protsentide summa 100-st suurem

Elukoha vahetust järgmise 2 aasta jooksul peab tõenäoliseks umbes veerand vastajatest (vt graafik 14). Eestikeelsed vastajad peavad elukoha vahetust veidi tõenäolisemaks kui venekeelsed vastajad, mehed veidi rohkem kui naised, nooremad vastajad oluliselt tõenäolisemaks kui vanemad vastajad ja lühemat aega Mustamäel elanud inimesed oluliselt tõenäolisemaks kui pikemat aega Mustamäel elanud inimesed. Aga kus eelistaksid elada need inimesed, kes peavad elukohavahetust tõenäoliseks? Selgub, et Mustamäel eelistab elada 37% vastanutest, 21% eelistaks elada mujal Tallinnas ja 29% Tallinnast väljas, 13% ei osanud oma eelistust öelda. Seega Mustamäelt ära sooviks kolida vähemalt pooled kolimissooviga inimestest.

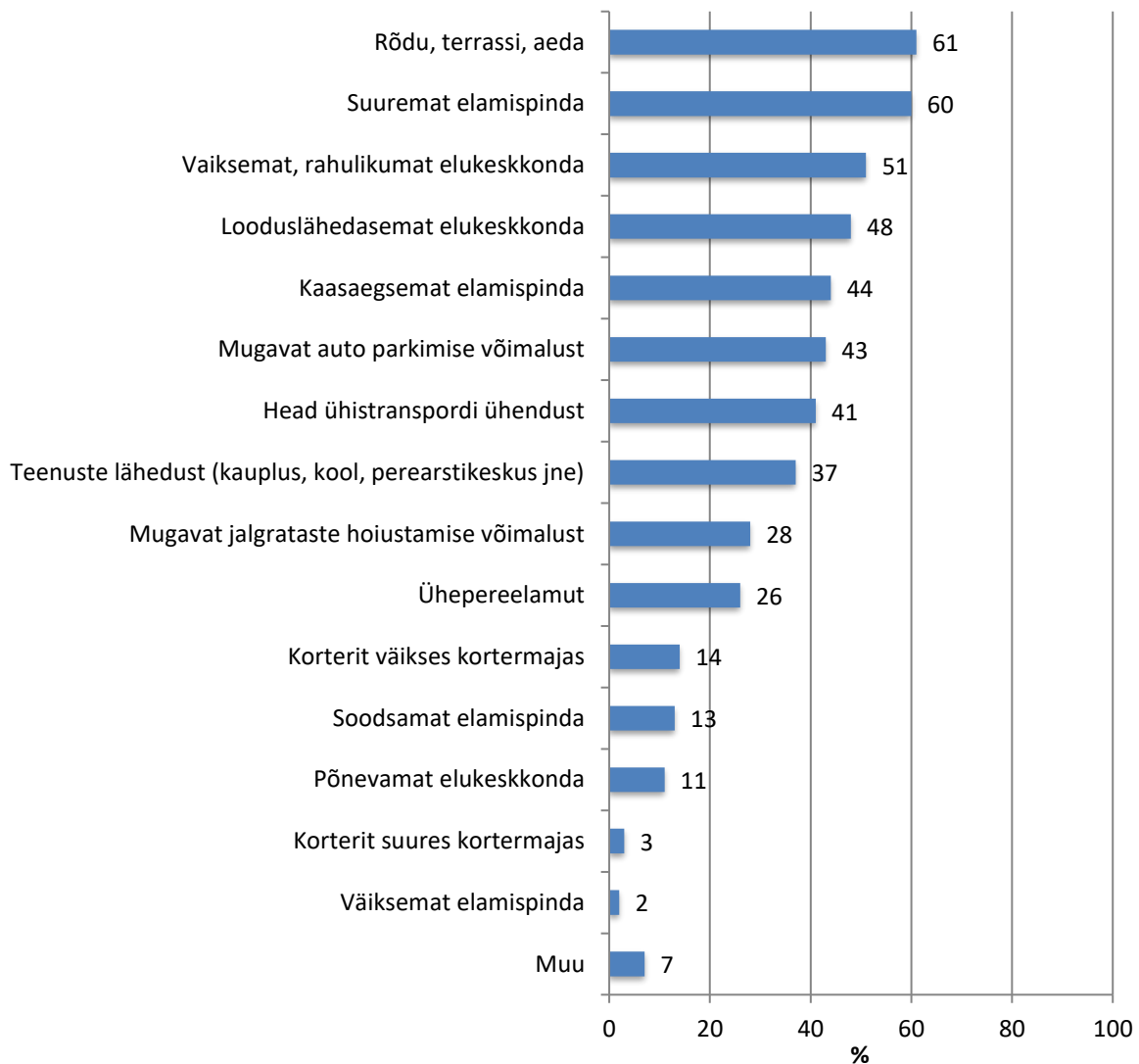


Uue elukoha puhul peavad kolimissooviga inimesed kõige olulisemaks elamispinna suurust ja rõdu/terrassi/aia olemasolu (vt graafik 15). Olulisel kohal on ka elukeskkonna vaiksus, rahulikkus ja looduslähedus, elamispinna kaasaegsus ja hea juurdepääs (auto parkimis võimalus ja hea ühistranspordi ühendus). Muu variandi all toodi kõige rohkem välja elukeskkonna turvalisust.

Eestikeelsed vastajad peavad venekeelsete vastajatega võrreldes olulisemaks rõdu/terrassi/aia olemasolu, elukeskkonna vaiksust ja rahulikkust ja looduslähedust, auto parkimise võimalust ja teenuste lähedust. Venekeelsed vastajad seevastu peavad olulisemaks just konkreetselt väiksemas kortermajas elamist või ühepereelamus elamist. Naiste jaoks on olulisem rõdu/terrassi/aia olemasolu ja elukeskkonna looduslähedus, meeste jaoks elamispinna suurus. Vanusegruppide puhul saab vastajate vähesuse tõttu võrrelda ainult kahte keskmist vanusegruppi ja võrdlus näitab, et 24-45 aastaste jaoks on keskmisest olulisem elada suuremal elamispinnal ja omada head ühistranspordiühendust, 45-64-aastaste jaoks on olulisem elada soodsamal elamispinnal ja omada mugavat auto parkimise võimalust. Ootuspäraselt on autoga liikujate jaoks olulisem auto parkimise võimalus, ühistranspordiga liikujate jaoks ühistranspordiühendus ja rattaga liikujate jaoks jalgratate hoiustamise võimalused.

Graafik 15. Kui Te peaksite elukohta vahetama, siis mis on Teie jaoks uue elukoha puhul kõige olulisem? Kas Te soovite ... ?

(vastavad need, kes peavad elukoha vahetust tõenäoliseks, N=153)



* kuna vastaja võis anda mitu vastust, siis on protsentide summa 100-st suurem

4. LISA 1 – ANKEET

Mustamäe keskusalade kaasamisküsitlus

Ümberkujundamisel on kolme Mustamäe mikrorajooni keskused:

- Kännu Kuke keskusala (E. Vilde tee 71, 71a, 73 ja 75), endine V mikrorajooni keskus
- II mikrorajooni keskusala (E. Vilde tee 122, 124)
- VI mikrorajooni keskusala (A. H. Tammsaare tee 89, 93)



Milline keskusala asub Teie kodule kõige lähemal?

Kui keskused asuvad enam-vähem võrdsel kaugusel, siis võite märkida mitu vastust

Kännu Kuke keskusala

II mikrorajooni keskusala

VI mikrorajooni keskusala

Ei oska öelda

Millist keskusala Te olete viimase 12 kuu jooksul kõige sagedamini külastanud?

Märkige ainult üks vastus. Kui Te olete külastanud keskusi enam-vähem võrdse sagedusega, siis märkige see keskusala, mida Te kõige meelsamini külastate

 Kännu Kuke keskusala

 II mikrorajooni keskusala

 VI mikrorajooni keskusala

 Ei ole külastanud ühtegi nendest keskusaladest
Kui sageli Te olete seda keskusala viimase 12 kuu jooksul külastanud?
 Pea iga päev

 Mõned korrad nädalas

 Mõned korrad kuus

 Harvem
Mis eesmärgil Te olete viimase 12 kuu jooksul seda keskusala külastanud?

Võite märkida mitu vastust

 Külastasite kauplusi

 Külastasite teenindusasutusi

 Jalutasite niisama

 Saite kellegagi kokku

 Muul eesmärgil, palun täpsustage:
Kui Teie saaksite otsustada, kuidas seda keskusala arendada, siis mida Teie teeksite? Võite pakkuda ükskõik milliseid ideid:

Millistest kodulähedastest teenustest ja võimalustest Te kõige rohkem puudust tunnete, mis võiksid sellel keskusalal asuda?

Võite märkida mitu vastust

<input type="checkbox"/>	Toidukauplus
<input type="checkbox"/>	Turg
<input type="checkbox"/>	Söögi koht, kohvik, restoran vms
<input type="checkbox"/>	Parandusteenused (kingsepp, kellaparandus jne)
<input type="checkbox"/>	Iluteenused (juuksur, kosmeetik jne)
<input type="checkbox"/>	Apteek
<input type="checkbox"/>	Perearstikeskus
<input type="checkbox"/>	Spordisaal, spordiklubi
<input type="checkbox"/>	Raamatukogu
<input type="checkbox"/>	Näitusesaal
<input type="checkbox"/>	Ruumid kogukondliku või huvitegevuse jaoks
<input type="checkbox"/>	Laste mänguväljak, mängutuba
<input type="checkbox"/>	Koerte jalutusväljak
<input type="checkbox"/>	Väljak, istumisala, kogunemisekoht õues
<input type="checkbox"/>	Midagi muud, palun täpsustage:

Millist alljärgnevatest Mustamäe kaubanduskeskustest Te olete viimase 12 kuu jooksul kõige sagedamini külastanud?

Märkige ainult üks vastus. Kui Te olete külastanud keskusi enam-vähem võrdse sagedusega, siis märkige see keskus, mida Te kõige meelsamini külastate

Mustamäe keskus (A. H. Tammsaare tee 104a)

Mustika keskus (Karjavälja 4)

Magistrali keskus (Sõpruse pst. 201/203)

Mitte ühtegi nendest

Mis on selle kaubanduskeskuse suurimad plussid, et Te seda külastate?

Võite märkida mitu vastust

Suur kaubavaliik, saan ühest kohast pea kõik vajalikud asjad kätte

Soodsad hinnad

Meeldiv ostukeskkond (ilusad ruumid, avar, puhas jne)

Poeskäik läheb kiiresti

Lisaks kauplustele on ka muud teenused ja võimalused (teenindusasutused, kohvikud, istumiskohad, mänguväljakud jne)

Asub kodu lähedal, jääb minu kodu-töö/kooli teekonna lähedale

Autoga on mugav parkida

Hea ühistranspordi ühendus

Jalgrattaga on mugav külastada

Muu, palun täpsustage:

Aga mis on selle kaubanduskeskuse miinused, mis Teile ei meeldi selle kaubanduskeskuse juures? Kui on midagi sellist, siis palun kirjutage:

Kui kaua Te olete Mustamäel elanud?

Kogu elu

Enam kui 25 aastat, aga mitte kogu elu

10-24 aastat

3-9 aastat

Alla 3 aasta

Ei oska öelda

Kas Mustamäe on see koht, kus Te kõige enam tahaksite elada?

Jah, Mustamäe on kindlasti eelistatuim valik

Ei, parem meelega elaksin mõnes teises Tallinna piirkonnas

Ei, parema meelega elaksin Tallinnast väljas

Ei oska öelda

Miks Teile meeldib Mustamäel elada? Palun kirjutage:

Miks Te ei eelista Mustamäel elada? Palun kirjutage:

Kui tõenäoline on, et Te vahetate elukohta järgmise 2 aasta jooksul?

Väga tõenäoline

Kõllaltki tõenäoline

Mitte eriti tõenäoline

Üldse ei ole tõenäoline

Ei oska öelda

Kui Te peaksite elukohta vahetama, siis mis on Teie jaoks uue elukoha puhul kõige olulisem? Kas Te soovite ... ?

Võite märkida mitu vastust

<input type="checkbox"/> Suuremat elamispinda
<input type="checkbox"/> Väiksemat elamispinda
<input type="checkbox"/> Soodsamat elamispinda
<input type="checkbox"/> Kaasaegsemat elamispinda
<input type="checkbox"/> Korterit suures kortermajas
<input type="checkbox"/> Korterit väikses kortermajas
<input type="checkbox"/> Ühepereelamut
<input type="checkbox"/> Rõdu, terrassi, aeda
<input type="checkbox"/> Vaiksemat, rahulikumat elukeskkonda
<input type="checkbox"/> Põnevamat elukeskkonda
<input type="checkbox"/> Looduslähedasemat elukeskkonda
<input type="checkbox"/> Mugavat auto parkimise võimalust
<input type="checkbox"/> Mugavat jalgrataste hoiustamise võimalust
<input type="checkbox"/> Head ühistranspordi ühendust
<input type="checkbox"/> Teenuste lähedust (kauplused, koolid, perearstikeskused jne)
<input type="checkbox"/> Muu, palun täpsustage:

Lõpetuseks mõned küsimused Teie enda kohta. Kas Te olete:

<input type="radio"/> Naine	<input type="radio"/> Mees
-----------------------------	----------------------------

Millisesse vanusegruppi Te kuulute: Kuni 24 25-44 45-64 65 või vanem**Mis on Teie praegune põhitegevus?** Palgatöötaja Ettevõtja/iseendale tööandja Mittetöötav pensionär või töövõimetuspensionär Töötu, kodune või ajutiselt mittetöötav Õpilane, üliõpilane Muu, palun täpsustage:**Kuidas Te oma igapäevaseid käike peamiselt teete?***Märkige kuni kaks peamist liikumisviisi* Jalgsi Rattaga (jalgrattaga, tõukerattaga vms) Ühistranspordiga Autoga